

SIGURNOST

Tema lipanjskog broja je sigurnost.

Sigurnosti nikad previše. Nikad ne možete biti sigurni kada će vam se raspasti hard disk, kada će vam ukrasti računalo, kada će vas napasti virusi, kada će vam izgorjeti škola,...

Najbolja zaštita od gubljenja podataka je redovno kopiranje podataka, tako da u slučaju havarije imate kopiju.

U tijeku je ugradnja automatske zaštite podataka u sve naše programe.

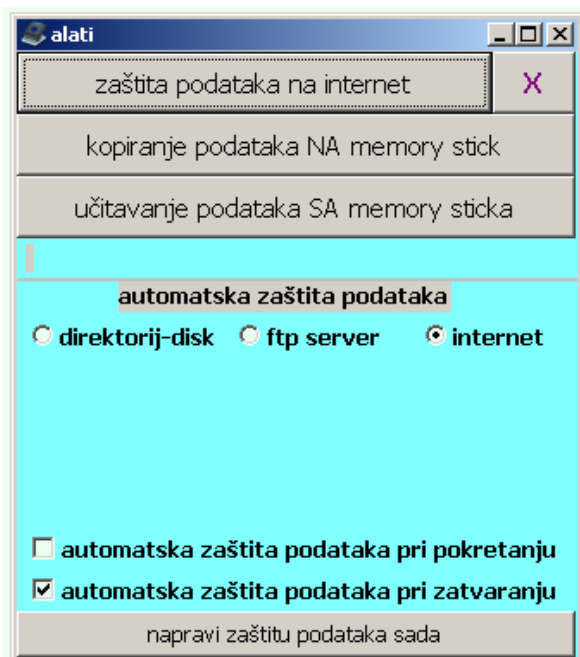
Automatska zaštita znači da će program napraviti kopiju podataka bilo pri svakom ulasku u program bilo pri svakom izlasku iz programa, kako izaberete.

Zaštitu je moguće napraviti na:

- direktorij (disk)
- lokalni FTP (ako imate backup server)
- internet (na način da podatke preko interneta šaljete nama i mi ih onda spremimo na sigurno)

Zaštita na drugi direktorij ili disk ima najviše smisla ako radite kopiju na vanjski disk ili na memory stick ili na drugo računalo. Ako bi radili kopiju na neki direktorij unutar računala onda niste zaštićeni u slučaju kvara diska, krađe računala i slično.

Sve postavke automatske zaštite podataka nalaze se pod "alati".

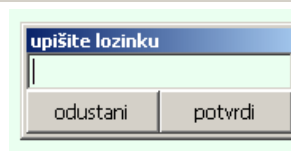
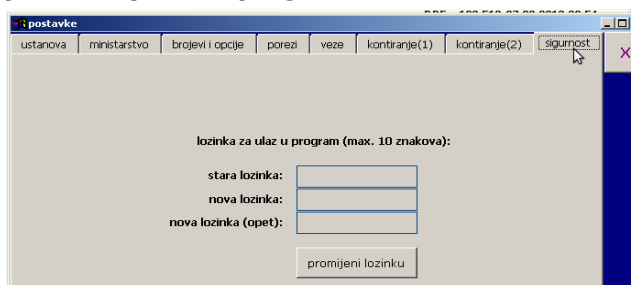


Komande "kopiranje podataka na memory stick" i "vraćanje podataka sa memory sticka" predviđene su za rad kod kuće ili na drugom računalu. Razlika između "kopiranja" i "zaštite" je u tome da kod "kopiranja" snimate cijeli program i možete normalno raditi sa memory sticka, a kod "zaštite" se snimaju samo podaci. Isto tako, kod "kopiranja" svaki se put podaci na sticku prepisuju, tako da imate samo zadnju verziju, dok se kod "zaštite" stvara uvijek nova kopija pa je moguće vratiti stanje podataka u trenutku kada je napravljena zaštita.


LOZINKA

Do kraja lipnja svi naši programi bi trebali imati ugrađenu mogućnost provjere lozinke pri ulazu u program. Lozinku je moguće upisati pod "postavke".

Ako ne upišete lozinku (ili je upišete pa pobrišete) ulaz u program biti će kao i do sad.



LJEPOTICA MJESECA



Lajka Hiperaktivna (9 mj.)